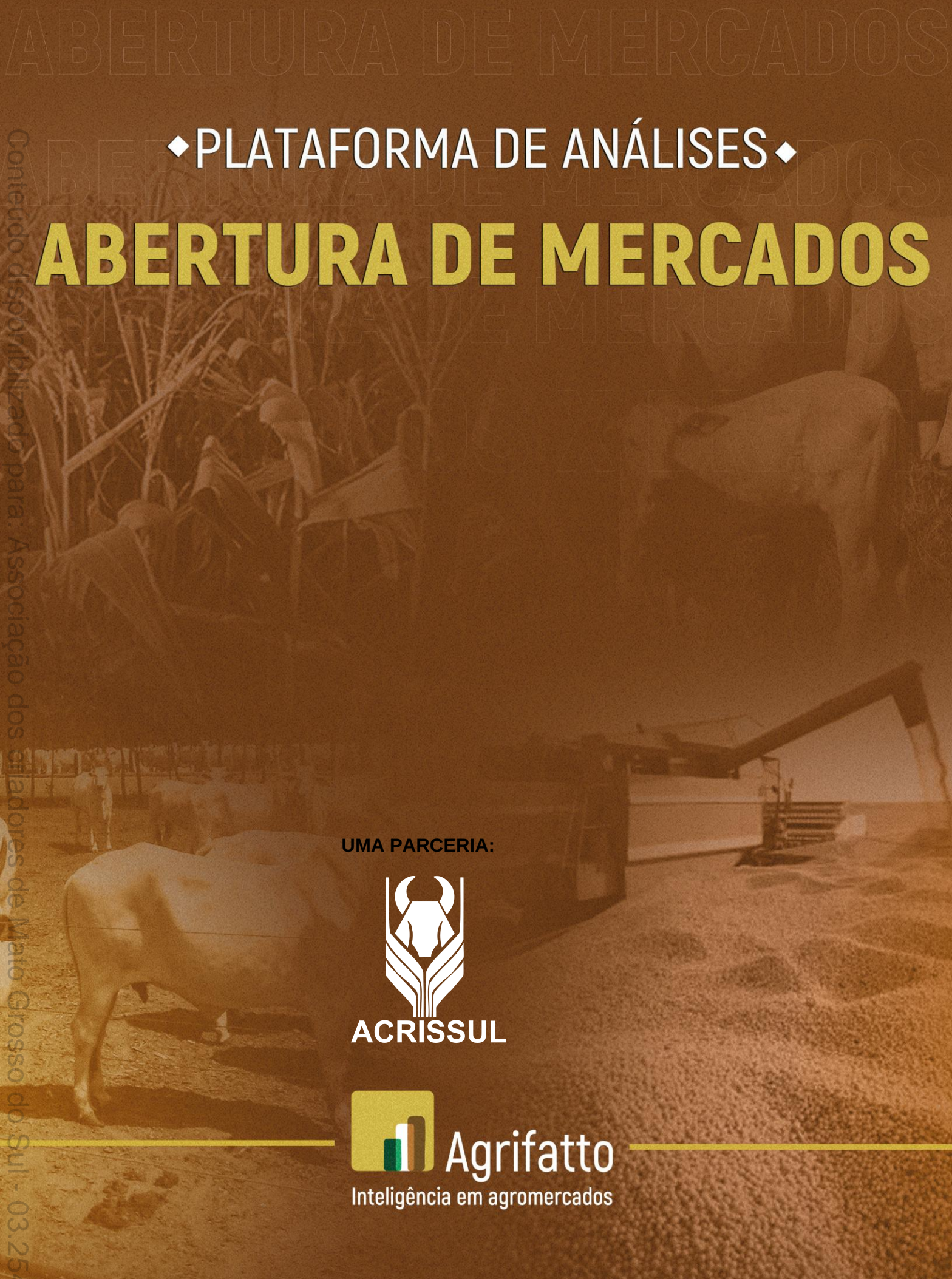


Conteúdo disponibilizado para: Associação dos Criadores de Mato Grosso do Sul - 03.254



◆ PLATAFORMA DE ANÁLISES ◆

# ABERTURA DE MERCADOS

UMA PARCERIA:



ACRISSUL



Agrifatto

Inteligência em agromercados



# CALL DE ABERTURA – BOI GORDO

11 de dezembro de 2025

## DESTAQUES

O mercado físico do boi gordo fechou a quarta-feira com movimento de baixa na maior parte das praças pecuárias monitoradas. Em São Paulo, houve recuo de 0,95% em relação ao dia anterior, com a arroba cotada em média a R\$ 319,43. No mercado futuro, a B3 seguiu o mesmo ritmo: o contrato com vencimento em dez/25 recuou 0,67% no comparativo diário, negociado a R\$ 319,90/@.

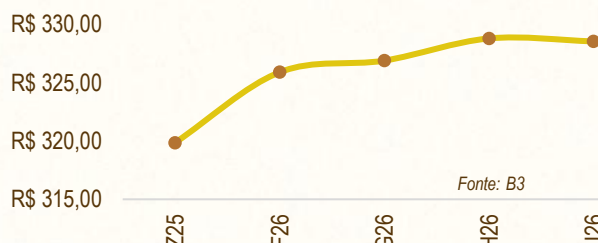
No 3º trimestre de 2025, o abate de bovinos no Brasil somou 11,28 milhões de cabeças, avanço de 7,41% em relação ao mesmo período de 2024 e recorde histórico para um terceiro trimestre. O abate de fêmeas atingiu 5,16 milhões de cabeças, um incremento anual de 21,28%.

## COLOQUE NO RADAR

**BGIZ25:** Nesta quarta-feira (10), o contrato dezembro/25 encerrou o pregão com desvalorização de -0,68%, cotado a R\$ 319,85/@. O contrato encerrou o dia acima do seu nível de suporte, em R\$ 316,50/@. A média móvel de 20 períodos foi de R\$ 319,49/@, com inclinação negativa.

Fechamento boi gordo B3 - R\$/@

Mês	10/dez	Δ Dia	Δ Sem
dez/25	R\$ 319,85	-0,74%	-0,88%
jan/26	R\$ 325,90	-0,28%	-0,46%
fev/26	R\$ 326,90	-0,32%	-0,77%
mar/26	R\$ 328,80	-0,32%	-0,83%
abr/26	R\$ 328,55	-0,38%	-0,83%



Indicativos de preços de compra de Put - BGI

Vencimento	Strike	Prêmio teórico (R\$/@)
dez/25	R\$ 315,00	R\$ 2,23
jan/26	R\$ 315,00	R\$ 4,60
fev/26	R\$ 310,00	R\$ 4,77
mar/26	R\$ 305,00	R\$ 4,92

Mercado físico

	10/dez	Δ Dia	Δ Sem
Boi gordo	R\$ 320,90	-0,50%	-0,09%
Bezerro	R\$ 3.065,42	-0,07%	0,14%
Carcaça casada	R\$ 22,03	0,09%	0,25%
Frango resfriado	R\$ 7,84	0,84%	0,84%

Indicador Agrifatto 10/12/2025	À vista (R\$/@)	Variação Diária (%)	Variação Semanal (%)	Escalas (dias)	Variação Diária (dias)	Variação Semanal (dias)
Média Brasileira	306,54	-0,14%	-0,56%	9	0	1
São Paulo	319,43	-0,95%	-0,92%	10	1	2
Mato Grosso do Sul	313,76	-0,06%	-0,61%	10	0	1
Goiás	313,62	-0,08%	0,20%	8	0	0
Mato Grosso	303,70	-0,05%	-0,66%	8	-1	1
Minas Gerais	317,95	0,01%	-0,43%	8	0	1
Rondônia	275,22	0,10%	-0,88%	12	1	2
Pará	298,86	0,05%	-0,44%	9	0	0
Paraná	320,00	0,00%	0,00%	8	1	0
Tocantins	296,30	-0,22%	-1,41%	10	0	3

Referência de preços no balcão da indústria - Para descontar Funrural.

# CALL DE ABERTURA – MILHO

11 de dezembro de 2025

## DESTAQUES

Na B3, os preços refletiram as perdas registradas no mercado internacional. O contrato com vencimento para jan/26 (CCMF26) encerrou o dia com recuo de 1,93%, encerrando o *after market* a R\$ 73,03 por saca.

Em Chicago, depois da alta puxada pela redução dos estoques dos EUA no relatório do USDA na última sessão, o mercado reverteu os ganhos e encerrou em queda. O contrato de dezembro/25 (ZCZ25) recuou 1,36% ao fim do pregão, fechando a US\$ 4,35 por bushel.

## COLOQUE NO RADAR

**CCMF26:** Nesta quarta-feira (10), o contrato de milho com vencimento em janeiro/26 teve desvalorização expressiva de -2,11%, encerrando o dia a R\$ 72,90/sc. O contrato finalizou o dia se afastando da sua zona de resistência mais próxima, localizada em R\$ 74,75/sc. A média móvel de 20 períodos se encontra em R\$ 73,36/sc, com inclinação positiva.

### Dólar Futuro - R\$/ US\$

						Var. a/b
03/dez	04/dez	05/dez	08/dez	09/dez	10/dez	
5,341	5,341	5,468	5,459	5,461	5,497	0,65%

Fonte: B3

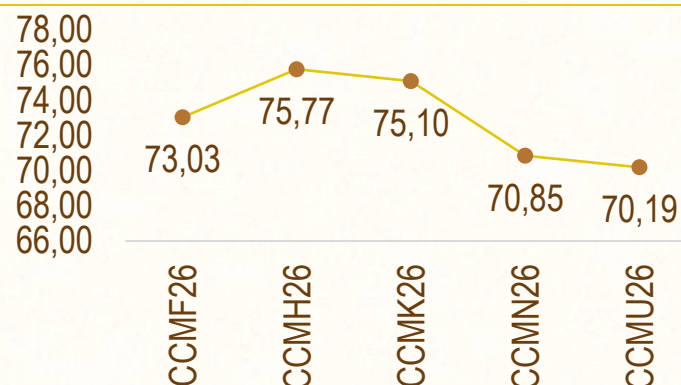
### Preço Físico de Milho Referência Campinas-SP em R\$/sc

03/dez	04/dez	05/dez	08/dez	09/dez	10/dez	Var. 1 dia	Var. 1 Sem
69,91	69,97	70,30	70,15	69,99	69,76	-0,33%	-0,21%

Fonte: Cepea

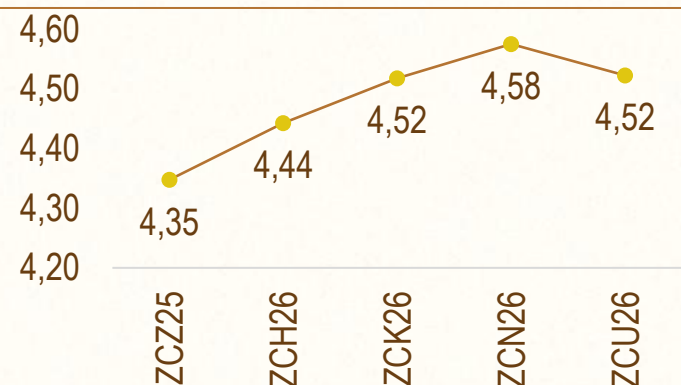
### Fechamento Milho B3 - R\$/ sc

Contrato	10/dez	Var %		
		1 dia	7 dias	3 meses
<b>CCMF26</b>	73,03	-1,93%	-2,63%	2,96%
<b>CCMH26</b>	75,77	-1,24%	-0,93%	3,31%
<b>CCMK26</b>	75,10	-0,96%	-1,00%	5,01%
<b>CCMN26</b>	70,85	-0,52%	-0,65%	3,01%
<b>CCMU26</b>	70,19	-0,16%	0,14%	-



### Fechamento Milho CBOT - US\$/ bu

Contrato	10/dez	Var %		
		1 dia	7 dias	3 meses
<b>ZCZ25</b>	4,35	-1,36%	0,75%	3,57%
<b>ZCH26</b>	4,44	-0,84%	0,17%	1,60%
<b>ZCK26</b>	4,52	-0,82%	0,22%	0,95%
<b>ZCN26</b>	4,58	-0,76%	0,33%	0,66%
<b>ZCU26</b>	4,52	-0,55%	-0,11%	0,28%



# CALL DE ABERTURA – SOJA

11 de dezembro de 2025

## DESTAQUES

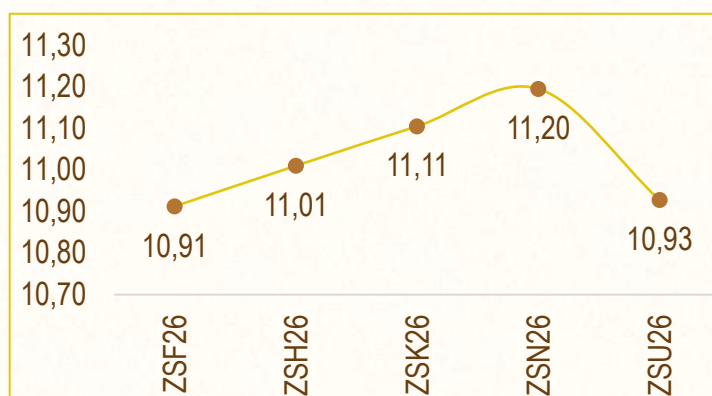
Na CBOT, os contratos da oleaginosa avançaram após notícias de novas aquisições de soja norte-americana pela China. No entanto, o mercado segue cauteloso diante da possibilidade do país não comprar todo o volume acordado até o fim do ano. O contrato de janeiro/26 (ZSF26) encerrou o pregão avançando 0,37%, finalizando o dia negociado a US\$ 10,91 por bushel.

O farelo de soja encerrou o último pregão em estabilidade. O contrato mais curto, com vencimento para dez/25 (ZMZ25), finalizou o dia precificado a US\$ 298,20 por tonelada.

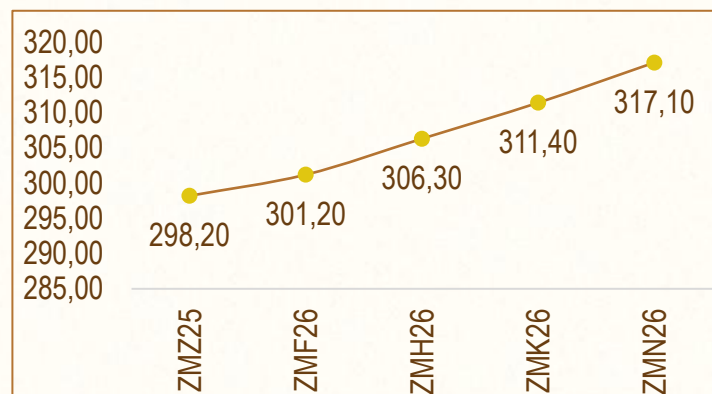
## COLOQUE NO RADAR

**ZSF26:** O contrato da soja com vencimento em janeiro/26, negociado na Bolsa de Chicago, teve valorização de +0,37% no pregão desta quarta-feira (10), sendo cotado a US\$ 10,91/bu. O contrato encerrou o pregão se afastando da sua zona de suporte, em US\$ 10,47/bu. Com esse movimento, o contrato tem uma média móvel de 20 períodos em US\$ 11,24/bu, com inclinação negativa.

Fechamento Soja CME - US\$/ bu				
Contrato	10/dez	Var %		
		1 dia	7 dias	3 meses
<b>ZSF26</b>	10,91	0,37%	-2,20%	3,68%
<b>ZSH26</b>	11,01	0,25%	-2,18%	3,09%
<b>ZSK26</b>	11,11	0,16%	-2,14%	2,68%
<b>ZSN26</b>	11,20	0,13%	-2,03%	2,59%
<b>ZSU26</b>	10,93	0,02%	-1,84%	1,75%



Fechamento Farelo de Soja CME - US\$/ t				
Contrato	10/dez	Var %		
		1 dia	7 dias	3 meses
<b>ZMZ25</b>	298,20	0,00%	-3,31%	3,65%
<b>ZMF26</b>	301,20	-0,03%	-3,24%	3,61%
<b>ZMH26</b>	306,30	-0,16%	-3,10%	3,34%
<b>ZMK26</b>	311,40	-0,26%	-2,96%	3,25%
<b>ZMN26</b>	317,10	-0,31%	-2,76%	3,53%



## Dólar Futuro - R\$/ US\$

b						Var. a/b
03/dez	04/dez	05/dez	08/dez	09/dez	10/dez	
5,341	5,341	5,468	5,459	5,461	5,497	0,65%

Fonte: B3

## Preço Físico de Farelo de Soja Referência Rio Verde - GO em R\$/t

03/dez	04/dez	05/dez	08/dez	09/dez	10/dez	Var. 1 dia	Var. 1 Sem
1.643,79	1.643,79	1.645,43	1.654,21	1.644,47	1.672,12	1,68%	1,72%

Fonte: Cepea



## DISCLAIMER

1 - Este Relatório de Análise foi elaborado e distribuído pelo Analista, signatário unicamente para uso do destinatário original, de acordo com todas as exigências previstas na Resolução CVM nº 20, de 25 de fevereiro de 2021 e tem como objetivo fornecer informações que possam auxiliar o investidor a tomar sua própria decisão de investimento, não constituindo qualquer tipo de oferta ou solicitação de compra e/ou venda de qualquer produto. As decisões de investimentos e estratégias financeiras devem ser realizadas pelo próprio leitor, os Analistas, ou a AGRIFATTO não se responsabilizam por elas. Os produtos apresentados neste relatório podem não ser adequados para todos os tipos de investidores. Antes de qualquer decisão de investimentos, os investidores deverão realizar o processo de suitability no agente de distribuição de sua confiança e confirmar se os produtos apresentados são indicados para o seu perfil de investidor. A rentabilidade de produtos financeiros pode apresentar variações e seu preço ou valor pode aumentar ou diminuir num curto espaço de tempo. Os desempenhos anteriores não são necessariamente indicativos de resultados futuros. A rentabilidade divulgada não é líquida de impostos. As informações presentes neste material são baseadas em simulações e os resultados reais poderão ser significativamente diferentes.

O(s) signatário(s) deste relatório declara(m) que as recomendações refletem única e exclusivamente suas análises e opiniões pessoais, que foram produzidas de forma totalmente independente e que a AGRIFATTO não tem qualquer gerência sobre este conteúdo. As opiniões aqui expressas estão sujeitas a modificações sem aviso prévio em decorrência de alterações nas condições de mercado. O Analista responsável pelo conteúdo deste relatório e pelo cumprimento da Resolução CVM nº 20/21 está indicado acima, sendo que, caso constem a indicação de mais um analista no relatório, o responsável será o primeiro analista credenciado a ser mencionado no relatório. Os analistas cadastrados na AGRIFATTO estão obrigados ao cumprimento de todas as regras previstas no Código de Conduta da APIMEC para o Analista de Valores Mobiliários e na Política de Conduta dos Analistas de Valores. De acordo com o art. 21 da RCVM 20/21, caso o Analista esteja em situação que possa afetar a imparcialidade do relatório ou que configure ou possa configurar conflito de interesse, este fato deverá estar explicitado no campo “Conflitos de Interesse” deste relatório.

O conteúdo deste relatório é de propriedade única do Analista signatário e não pode ser copiado, reproduzido ou distribuído, no todo ou em parte, a terceiros, sem prévia e expressa autorização deste Analista. Todas as informações utilizadas neste documento foram redigidas com base em informações públicas, de fontes consideradas fidedignas. Embora tenham sido tomadas todas as medidas razoáveis para assegurar que as informações aqui contidas não são incertas ou equívocas no momento de sua publicação, o Analista não responde pela veracidade das informações do conteúdo.

Para maiores informações, pode-se ler a Resolução CVM nº 20/21, e o Código de Conduta da APIMEC para o Analista de Valores Mobiliários. Este relatório é destinado exclusivamente ao assinante da AGRIFATTO que o contratou. A sua reprodução ou distribuição não autorizada, sob qualquer forma, no todo ou em parte, implicará em sanções cíveis e criminais cabíveis, incluindo a obrigação de reparação de todas as perdas e danos causados, nos termos da Lei no 9.610/98 e de outras aplicáveis.

2 - Este relatório foi elaborado e distribuído de acordo com as recomendações previstas na Resolução CVM nº 20/21. O uso das informações contidas neste relatório é de responsabilidade exclusiva do usuário, ficando Contribuidor signatário e a AGRIFATTO eximidos das ações decorrentes de sua utilização. Este documento não deve ser considerado, sob nenhuma hipótese, como uma recomendação de investimento ou endosso à tomada de decisões. O conteúdo deste relatório é de propriedade única do Contribuidor signatário e não pode ser copiado, reproduzido ou distribuído, no todo ou em parte, a terceiros, sem prévia e expressa autorização deste.