

Conteúdo disponibilizado para: Associação dos Criadores de Mato Grosso do Sul - 03.254

ABERTURA DE MERCADOS

◆ PLATAFORMA DE ANÁLISES ◆

ABERTURA DE MERCADOS

PARCERIA:



ACRISSUL



Agrifatto

Inteligência em agromercados

CALL DE ABERTURA – BOI GORDO

15 de dezembro de 2025

DESTAQUES

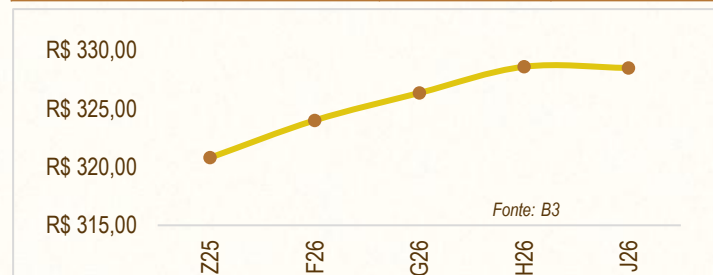
O mercado físico do boi gordo encerrou a sexta-feira com estabilidade nas praças pecuárias monitoradas. Em Goiás, houve avanço de 0,21% em relação ao dia anterior, com a arroba cotada, em média, a R\$ 314,14. No mercado futuro, a B3 fechou em baixa: o contrato com vencimento em jan/26 recuou 0,61% no comparativo diário, sendo negociado a R\$ 323,85/@@.

A média nacional das escalas de abate avançou 1 dia e a semana foi encerrada com 9 dias úteis, indicando alongamento. Goiás e Mato Grosso também registraram alta de 1 dia, fechando em 8 dias úteis, ambos em cenário confortável. No Norte, Pará e Rondônia recuaram 1 dia, encerrando em 8 e 10 dias, respectivamente, ainda em patamares confortáveis.

COLOQUE NO RADAR

BGIZ25: Nesta sexta-feira (12), o contrato dezembro/25 encerrou o pregão com valorização de +0,09%, cotado a R\$ 320,55/@@. O contrato encerrou o dia se aproximando do seu nível de resistência, em R\$ 323,45/@@. A média móvel de 20 períodos foi de R\$ 319,42/@@, com inclinação negativa.

Fechamento boi gordo B3 - R\$/@			
Mês	11/dez	Δ Dia	Δ Sem
dez/25	R\$ 319,90	0,02%	-0,87%
jan/26	R\$ 325,80	-0,03%	-0,49%
fev/26	R\$ 326,95	0,02%	-0,76%
mar/26	R\$ 328,40	-0,12%	-0,95%
abr/26	R\$ 328,15	-0,12%	-0,95%



Indicativos de preços de compra de Put - BGI		
Vencimento	Strike	Prêmio teórico (R\$/@)
dez/25	R\$ 315,00	R\$ 2,23
jan/26	R\$ 315,00	R\$ 4,60
fev/26	R\$ 310,00	R\$ 4,77
mar/26	R\$ 305,00	R\$ 4,92

Mercado físico			
	12/dez	Δ Dia	Δ Sem
Boi gordo	R\$ 320,80	-0,03%	-0,40%
Bezerro	R\$ 3.071,09	-0,04%	0,02%
Carcaça casada	R\$ 22,03	0,00%	0,14%
Frango resfriado	R\$ 7,82	-0,26%	0,58%

Indicador Agrifatto 12/12/2025	À vista (R\$/@)	Variação Diária (%)	Variação Semanal (%)	Escalas (dias)	Variação Diária (dias)	Variação Semanal (dias)
Média Brasileira	306,74	-0,05%	-0,35%	9	0	1
São Paulo	322,56	0,19%	-0,38%	10	0	3
Mato Grosso do Sul	313,84	0,01%	-0,28%	10	0	2
Goiás	314,14	0,21%	0,42%	8	1	1
Mato Grosso	303,87	0,00%	-0,55%	8	0	0
Minas Gerais	315,65	-0,83%	-1,15%	9	1	2
Rondônia	275,25	-0,07%	-0,70%	10	-2	-1
Pará	299,24	0,03%	0,40%	8	0	0
Paraná	320,00	0,00%	0,00%	8	0	1
Tocantins	296,14	0,00%	-0,95%	9	-1	1

Referência de preços no balcão da indústria - Para descontar Funrural.

CALL DE ABERTURA – MILHO

15 de dezembro de 2025

DESTAQUES

Na B3, os preços registraram queda pela quarta sessão consecutiva, em linha com as perdas registradas no mercado internacional. O contrato com vencimento para jan/26 (CCMF26) encerrou o dia com recuo de 0,50%, encerrando o *after market* a R\$ 71,91 por saca.

Em Chicago, o avanço do plantio na América do Sul, além da expectativa de uma boa safra nos EUA, o mercado recuou na última sexta-feira. O contrato de dezembro/25 (ZCZ25) recuou 0,86% ao fim do pregão, fechando a US\$ 4,32 por bushel.

COLOQUE NO RADAR

CCMF26: Nesta sexta-feira (12), o contrato de milho com vencimento em janeiro/26 teve desvalorização de -0,50%, encerrando o dia a R\$ 71,91/sc. O contrato finalizou o dia se afastando da sua zona de resistência mais próxima, localizada em R\$ 74,75/sc. A média móvel de 20 períodos se encontra em R\$ 73,45/sc, com inclinação positiva.

Dólar Futuro - R\$/ US\$

						Var. a/b
05/dez	08/dez	09/dez	10/dez	11/dez	12/dez	
5,468	5,459	5,461	5,497	5,432	5,430	-0,05%

Fonte: B3

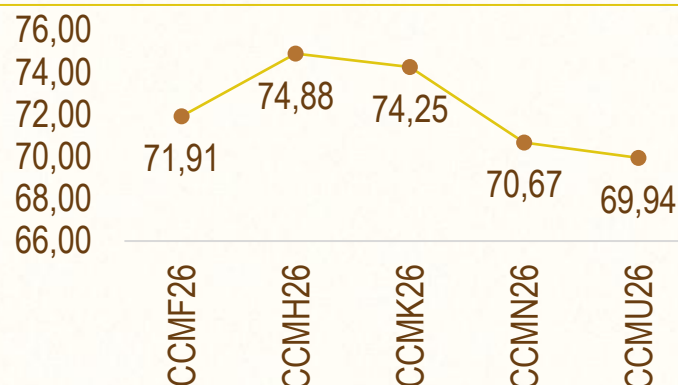
Preço Físico de Milho Referência Campinas-SP em R\$/sc

05/dez	08/dez	09/dez	10/dez	11/dez	12/dez	Var. 1 dia	Var. 1 Sem
70,30	70,15	69,99	69,76	69,62	69,46	-0,23%	-1,19%

Fonte: Cepea

Fechamento Milho B3 - R\$/ sc

Contrato	12/dez	Var %		
		1 dia	7 dias	3 meses
CCMF26	71,91	-0,50%	-3,13%	2,07%
CCMH26	74,88	-0,36%	-1,65%	2,66%
CCMK26	74,25	-0,15%	-1,68%	1,80%
CCMN26	70,67	0,01%	-0,16%	-0,59%
CCMU26	69,94	-0,16%	-0,26%	2,00%



Fechamento Milho CBOT - US\$/ bu

Contrato	12/dez	Var %		
		1 dia	7 dias	3 meses
ZCZ25	4,32	-0,86%	-1,20%	1,95%
ZCH26	4,41	-1,29%	-0,90%	-0,06%
ZCK26	4,49	-1,16%	-0,72%	-0,50%
ZCN26	4,55	-0,98%	-0,60%	-0,55%
ZCU26	4,50	-0,72%	-0,72%	-1,37%



CALL DE ABERTURA – SOJA

15 de dezembro de 2025

DESTAQUES

Na CBOT, os contratos da oleaginosa recuaram após o cancelamento de algumas vendas da oleaginosa norte-americana. Além disso, a redução de tarifas de exportações na Argentina pode trazer certa competitividade para o produto sul americano. O contrato de janeiro/26 (ZSF26) encerrou o pregão com queda expressiva de 1,53%, finalizando o dia negociado a US\$ 10,77 por bushel.

O farelo de soja, por sua vez, encerrou o último pregão em viés positivo. O contrato mais curto, com vencimento para dez/25 (ZMZ25), teve alta de 0,60% e finalizou o dia precificado a US\$ 300,60 por tonelada.

COLOQUE NO RADAR

ZSF26: O contrato da soja com vencimento em janeiro/26, negociado na Bolsa de Chicago, teve desvalorização de +1,53% no pregão desta sexta-feira (12), sendo cotado a US\$ 10,77/bu. O contrato encerrou o pregão bem próximo à sua zona de suporte, em US\$ 10,71/bu. Com esse movimento, o contrato tem uma média móvel de 20 períodos em US\$ 11,18/bu, com inclinação negativa.

Dólar Futuro - R\$/ US\$

b						a	Var. a/b
05/dez	08/dez	09/dez	10/dez	11/dez	12/dez		
5,468	5,459	5,461	5,497	5,432	5,430		-0,05%

Fonte: B3

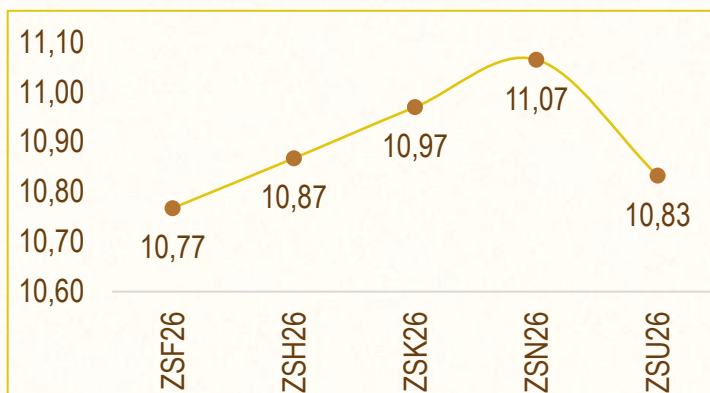
Preço Físico de Farelo de Soja Referência Rio Verde - GO em R\$/t

05/dez	08/dez	09/dez	10/dez	11/dez	12/dez	Var. 1 dia	Var. 1 Sem
1.645,43	1.654,21	1.644,47	1.672,12	1.645,70	1.646,83	0,07%	0,09%

Fonte: Cepea

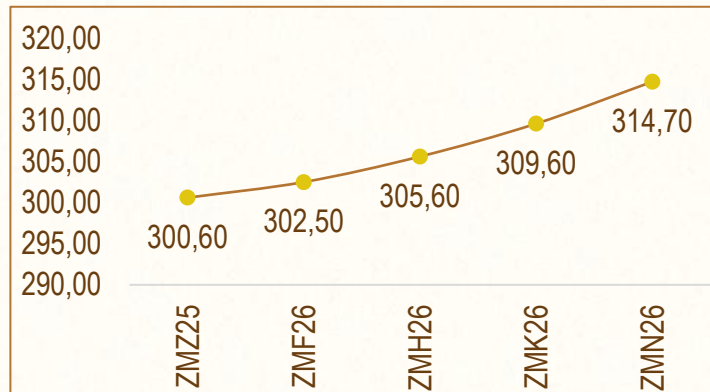
Fechamento Soja CME - US\$/ bu

Contrato	12/dez	Var %		
		1 dia	7 dias	3 meses
ZSF26	10,77	-1,53%	-2,58%	1,41%
ZSH26	10,87	-1,45%	-2,62%	0,95%
ZSK26	10,97	-1,37%	-2,53%	0,69%
ZSN26	11,07	-1,32%	-2,34%	0,64%
ZSU26	10,83	-1,05%	-1,92%	0,18%



Fechamento Farelo de Soja CME - US\$/ t

Contrato	12/dez	Var %		
		1 dia	7 dias	3 meses
ZMZ25	300,60	0,60%	-1,35%	5,22%
ZMF26	302,50	0,13%	-1,59%	4,71%
ZMH26	305,60	-0,46%	-2,11%	3,70%
ZMK26	309,60	-0,71%	-2,33%	3,20%
ZMN26	314,70	-0,85%	-2,33%	3,25%



DISCLAIMER

1 - Este Relatório de Análise foi elaborado e distribuído pelo Analista, signatário unicamente para uso do destinatário original, de acordo com todas as exigências previstas na Resolução CVM nº 20, de 25 de fevereiro de 2021 e tem como objetivo fornecer informações que possam auxiliar o investidor a tomar sua própria decisão de investimento, não constituindo qualquer tipo de oferta ou solicitação de compra e/ou venda de qualquer produto. As decisões de investimentos e estratégias financeiras devem ser realizadas pelo próprio leitor, os Analistas, ou a AGRIFATTO não se responsabilizam por elas. Os produtos apresentados neste relatório podem não ser adequados para todos os tipos de investidores. Antes de qualquer decisão de investimentos, os investidores deverão realizar o processo de suitability no agente de distribuição de sua confiança e confirmar se os produtos apresentados são indicados para o seu perfil de investidor. A rentabilidade de produtos financeiros pode apresentar variações e seu preço ou valor pode aumentar ou diminuir num curto espaço de tempo. Os desempenhos anteriores não são necessariamente indicativos de resultados futuros. A rentabilidade divulgada não é líquida de impostos. As informações presentes neste material são baseadas em simulações e os resultados reais poderão ser significativamente diferentes.

O(s) signatário(s) deste relatório declara(m) que as recomendações refletem única e exclusivamente suas análises e opiniões pessoais, que foram produzidas de forma totalmente independente e que a AGRIFATTO não tem qualquer gerência sobre este conteúdo. As opiniões aqui expressas estão sujeitas a modificações sem aviso prévio em decorrência de alterações nas condições de mercado. O Analista responsável pelo conteúdo deste relatório e pelo cumprimento da Resolução CVM nº 20/21 está indicado acima, sendo que, caso constem a indicação de mais um analista no relatório, o responsável será o primeiro analista credenciado a ser mencionado no relatório. Os analistas cadastrados na AGRIFATTO estão obrigados ao cumprimento de todas as regras previstas no Código de Conduta da APIMEC para o Analista de Valores Mobiliários e na Política de Conduta dos Analistas de Valores. De acordo com o art. 21 da RCVM 20/21, caso o Analista esteja em situação que possa afetar a imparcialidade do relatório ou que configure ou possa configurar conflito de interesse, este fato deverá estar explicitado no campo “Conflitos de Interesse” deste relatório.

O conteúdo deste relatório é de propriedade única do Analista signatário e não pode ser copiado, reproduzido ou distribuído, no todo ou em parte, a terceiros, sem prévia e expressa autorização deste Analista. Todas as informações utilizadas neste documento foram redigidas com base em informações públicas, de fontes consideradas fidedignas. Embora tenham sido tomadas todas as medidas razoáveis para assegurar que as informações aqui contidas não são incertas ou equívocas no momento de sua publicação, o Analista não responde pela veracidade das informações do conteúdo.

Para maiores informações, pode-se ler a Resolução CVM nº 20/21, e o Código de Conduta da APIMEC para o Analista de Valores Mobiliários. Este relatório é destinado exclusivamente ao assinante da AGRIFATTO que o contratou. A sua reprodução ou distribuição não autorizada, sob qualquer forma, no todo ou em parte, implicará em sanções cíveis e criminais cabíveis, incluindo a obrigação de reparação de todas as perdas e danos causados, nos termos da Lei no 9.610/98 e de outras aplicáveis.

2 - Este relatório foi elaborado e distribuído de acordo com as recomendações previstas na Resolução CVM nº 20/21. O uso das informações contidas neste relatório é de responsabilidade exclusiva do usuário, ficando Contribuidor signatário e a AGRIFATTO eximidos das ações decorrentes de sua utilização. Este documento não deve ser considerado, sob nenhuma hipótese, como uma recomendação de investimento ou endosso à tomada de decisões. O conteúdo deste relatório é de propriedade única do Contribuidor signatário e não pode ser copiado, reproduzido ou distribuído, no todo ou em parte, a terceiros, sem prévia e expressa autorização deste.