

Conteúdo disponibilizado para: Associação dos Criadores de Leite Grosso do Sul - 03.254

ABERTURA DE MERCADOS

◆ PLATAFORMA DE ANÁLISES ◆

ABERTURA DE MERCADOS

UMA PARCERIA:



ACRISUL



Agrifatto

Inteligência em agromercados

CALL DE ABERTURA – BOI GORDO

22 de janeiro de 2026

DESTAQUES

Nesta quarta-feira, o mercado físico do boi gordo encerrou com movimento misto nas praças pecuárias monitoradas. No Paraná, houve recuo de 0,78% em relação ao dia anterior, com a arroba cotada em média a R\$ 317,00. No mercado futuro, a B3 fechou com alta: o contrato com vencimento em fev/26 avançou 0,55% no comparativo diário, negociado a R\$ 327,60/arroba.

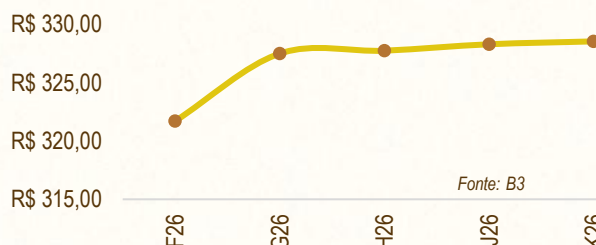
O mercado físico do boi gordo segue travado, com negociações lentas, refletindo a postura cautelosa da indústria diante do enfraquecimento da demanda no mercado interno e externo, enquanto os pecuaristas, favorecidos pelas boas condições das pastagens, resistem a pressões de baixa, as escalas de abate permanecem curtas, em torno de sete dias na média nacional, e os preços seguem estáveis.

COLOQUE NO RADAR

BGIF26: Na última quarta-feira (21), o contrato janeiro/26 encerrou o pregão com valorização de +0,14%, cotado a R\$ 321,95/arroba. O contrato encerrou o dia se afastando do seu nível de suporte, em R\$ 317,55/arroba. A média móvel de 20 períodos foi de R\$ 318,60/arroba, com inclinação positiva.

Fechamento boi gordo B3 - R\$/arroba

Mês	21/jan	Δ Dia	Δ Sem
jan/26	R\$ 321,70	0,11%	0,53%
fev/26	R\$ 327,50	0,66%	1,41%
mar/26	R\$ 327,75	0,57%	1,47%
abr/26	R\$ 328,30	0,47%	1,20%
mai/26	R\$ 328,55	0,47%	1,44%



Indicativos de preços de compra de Put - BGI

Vencimento	Strike	Prêmio teórico (R\$/arroba)
jan/26	R\$ 315,00	R\$ 1,54
fev/26	R\$ 315,00	R\$ 3,42
mar/26	R\$ 300,00	R\$ 2,87
abr/26	R\$ 305,00	R\$ 4,57

Mercado físico

	21/jan	Δ Dia	Δ Sem
Boi gordo	R\$ 319,10	-0,59%	0,17%
Bezerro	R\$ 3.065,22	-0,36%	0,05%
Carcaça casada	R\$ 22,16	0,00%	-0,01%
Frango resfriado	R\$ 7,59	0,00%	-0,13%

Indicador Agrifatto 21/01/2026	À vista (R\$/arroba)	Variação Diária (%)	Variação Semanal (%)	Escalas (dias)	Variação Diária (dias)	Variação Semanal (dias)
Média Brasileira	303,51	-0,08%	-0,10%	7	0	0
São Paulo	319,69	-0,22%	-0,22%	7	0	0
Mato Grosso do Sul	307,22	-0,07%	0,01%	6	-1	-1
Goiás	307,64	0,04%	-0,54%	7	0	0
Mato Grosso	298,78	-0,03%	-0,26%	6	0	-1
Minas Gerais	312,06	0,29%	-0,11%	7	0	1
Rondônia	270,42	-0,55%	-0,63%	10	0	1
Pará	301,71	0,46%	1,22%	6	-1	-1
Paraná	317,00	-0,78%	-0,94%	6	-1	-1
Tocantins	297,10	0,17%	0,65%	8	1	2

Referência de preços no balcão da indústria - Para descontar Funrural.

CALL DE ABERTURA – MILHO

22 de janeiro de 2026

DESTAQUES

Na B3, a queda do dólar frente ao real, somada às perdas registradas no mercado internacional, pressionaram as cotações. O contrato com vencimento para março/26 (CCMH26) encerrou o dia com desvalorização de 1,64%, encerrando o *after market* a R\$ 69,71 por saca.

Na Bolsa de Chicago, o milho encerrou a última sessão em queda, apesar do bom ritmo das exportações norte-americanas, além de ajustes técnicos ao longo da sessão. O contrato de março/26 (ZCH26) registrou queda de 0,47%, finalizando o pregão cotado a US\$ 4,22 por bushel.

COLOQUE NO RADAR

CCMH26: Nesta quarta-feira (21), o contrato de milho com vencimento em março/26 teve desvalorização de -1,64%, encerrando o dia a R\$ 69,71/sc. O contrato finalizou o dia se afastando da sua zona de resistência mais próxima, que está localizada em R\$ 73,21/sc. A média móvel de 20 períodos se encontra em R\$ 72,32/sc, com inclinação negativa.

Dólar Futuro - R\$/ US\$

b					a	Var. a/b
14/jan	15/jan	16/jan	19/jan	20/jan	21/jan	
5,418	5,388	5,387	5,389	5,393	5,334	-1,09%

Fonte: B3

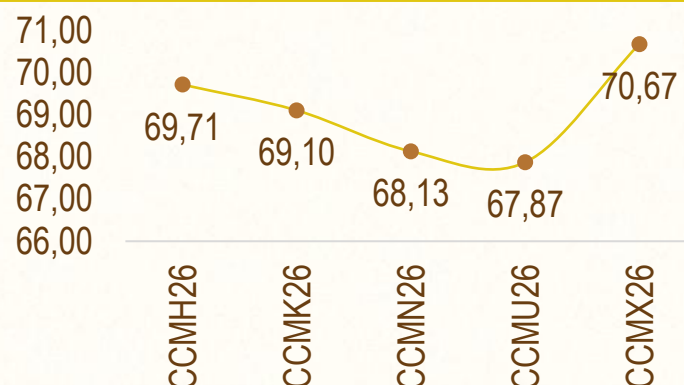
Preço Físico de Milho Referência Campinas-SP em R\$/sc

	14/jan	15/jan	16/jan	19/jan	20/jan	21/jan	Var. 1 dia	Var. 1 Sem
	68,43	68,37	68,41	68,12	67,46	67,04	-0,62%	-2,03%

Fonte: Cepea

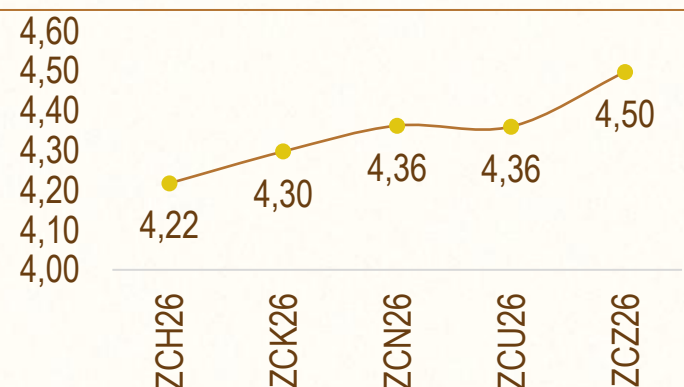
Fechamento Milho B3 - R\$/ sc

Contrato	21/jan	Var %		
		1 dia	7 dias	3 meses
CCMH26	69,71	-1,64%	-2,86%	-3,53%
CCMK26	69,10	-1,24%	-2,44%	-3,23%
CCMN26	68,13	-0,77%	-1,93%	-2,38%
CCMU26	67,87	-0,67%	-1,04%	-1,42%
CCMX26	70,67	-0,56%	-1,08%	-



Fechamento Milho CBOT - US\$/ bu

Contrato	21/jan	Var %		
		1 dia	7 dias	3 meses
ZCH26	4,22	-0,47%	-0,06%	-4,42%
ZCK26	4,30	-0,35%	0,00%	-4,34%
ZCN26	4,36	-0,34%	0,06%	-4,17%
ZCU26	4,36	-0,11%	0,35%	-3,22%
ZCZ26	4,50	-0,17%	0,45%	-2,44%



CALL DE ABERTURA – SOJA

22 de janeiro de 2026

DESTAQUES

Na CBOT, após ameaças de possíveis retaliações tarifárias de países europeus contra os Estados Unidos, ligadas à relação com a Groenlândia, uma fala do presidente Donald Trump suavizou o mercado em relação às suas ações no país. Além disso, o bom desempenho do óleo de soja contribuiu para o movimento de alta. O contrato de março/26 (ZSH26) encerrou com alta de 1,09%, finalizando o dia negociado a US\$ 10,65 por bushel.

Para o farelo de soja, o viés foi negativo, com o contrato de março/26 (ZMH26) desvalorizando 0,07% e finalizando o pregão cotado a US\$ 291,40 por tonelada curta.

COLOQUE NO RADAR

ZSH26: O contrato da soja com vencimento em março/26, negociado na Bolsa de Chicago, encerrou a quarta-feira (21) com valorização de +1,09%, sendo cotado a US\$ 10,65/bu e se afastando da sua zona de suporte, localizada em US\$ 10,45/bu. Com esse movimento, a média móvel de 20 períodos se localiza em US\$ 10,57/bu, com inclinação negativa.

Dólar Futuro - R\$/ US\$

b						a	Var. a/b
14/jan	15/jan	16/jan	19/jan	20/jan	21/jan		
5,418	5,388	5,387	5,389	5,393	5,334		-1,09%

Fonte: B3

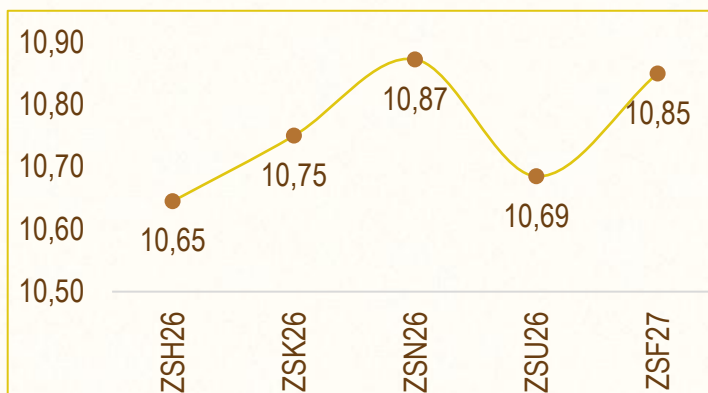
Preço Físico de Farelo de Soja Referência Rio Verde - GO em R\$/t

14/jan	15/jan	16/jan	19/jan	20/jan	21/jan	Var. 1 dia	Var. 1 Sem
1.657,01	1.664,81	1.675,93	1.673,56	1.638,63	1.628,91	-0,59%	-1,70%

Fonte: Cepea

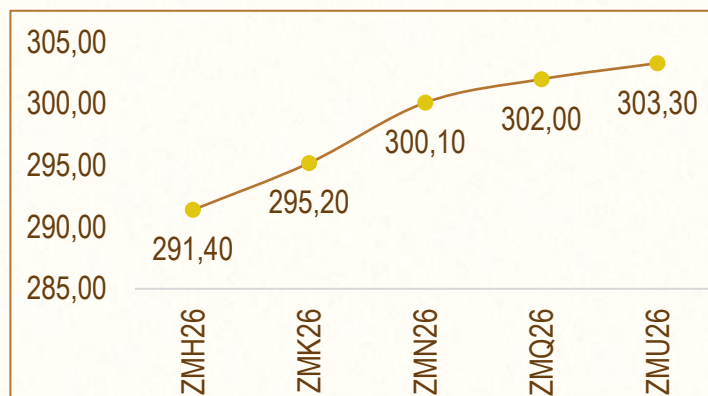
Fechamento Soja CME - US\$/ bu

Contrato	21/jan	Var %		
		1 dia	7 dias	3 meses
ZSH26	10,65	1,09%	2,11%	-1,00%
ZSK26	10,75	1,03%	1,90%	-1,15%
ZSN26	10,87	1,02%	1,78%	-0,91%
ZSU26	10,69	0,97%	1,54%	-0,84%
ZSF27	10,85	0,93%	1,43%	-0,50%



Fechamento Farelo de Soja CME - US\$/ t

Contrato	21/jan	Var %		
		1 dia	7 dias	3 meses
ZMH26	291,40	-0,07%	-0,17%	-1,95%
ZMK26	295,20	-0,20%	-0,44%	-1,76%
ZMN26	300,10	-0,30%	-0,53%	-1,38%
ZMQ26	302,00	-0,36%	-0,53%	-0,98%
ZMU26	303,30	-0,39%	-0,49%	-0,62%



DISCLAIMER

1 - Este Relatório de Análise foi elaborado e distribuído pelo Analista, signatário unicamente para uso do destinatário original, de acordo com todas as exigências previstas na Resolução CVM nº 20, de 25 de fevereiro de 2021 e tem como objetivo fornecer informações que possam auxiliar o investidor a tomar sua própria decisão de investimento, não constituindo qualquer tipo de oferta ou solicitação de compra e/ou venda de qualquer produto. As decisões de investimentos e estratégias financeiras devem ser realizadas pelo próprio leitor, os Analistas, ou a AGRIFATTO não se responsabilizam por elas. Os produtos apresentados neste relatório podem não ser adequados para todos os tipos de investidores. Antes de qualquer decisão de investimentos, os investidores deverão realizar o processo de suitability no agente de distribuição de sua confiança e confirmar se os produtos apresentados são indicados para o seu perfil de investidor. A rentabilidade de produtos financeiros pode apresentar variações e seu preço ou valor pode aumentar ou diminuir num curto espaço de tempo. Os desempenhos anteriores não são necessariamente indicativos de resultados futuros. A rentabilidade divulgada não é líquida de impostos. As informações presentes neste material são baseadas em simulações e os resultados reais poderão ser significativamente diferentes.

O(s) signatário(s) deste relatório declara(m) que as recomendações refletem única e exclusivamente suas análises e opiniões pessoais, que foram produzidas de forma totalmente independente e que a AGRIFATTO não tem qualquer gerência sobre este conteúdo. As opiniões aqui expressas estão sujeitas a modificações sem aviso prévio em decorrência de alterações nas condições de mercado. O Analista responsável pelo conteúdo deste relatório e pelo cumprimento da Resolução CVM nº 20/21 está indicado acima, sendo que, caso constem a indicação de mais um analista no relatório, o responsável será o primeiro analista credenciado a ser mencionado no relatório. Os analistas cadastrados na AGRIFATTO estão obrigados ao cumprimento de todas as regras previstas no Código de Conduta da APIMEC para o Analista de Valores Mobiliários e na Política de Conduta dos Analistas de Valores. De acordo com o art. 21 da RCVM 20/21, caso o Analista esteja em situação que possa afetar a imparcialidade do relatório ou que configure ou possa configurar conflito de interesse, este fato deverá estar explicitado no campo “Conflitos de Interesse” deste relatório.

O conteúdo deste relatório é de propriedade única do Analista signatário e não pode ser copiado, reproduzido ou distribuído, no todo ou em parte, a terceiros, sem prévia e expressa autorização deste Analista. Todas as informações utilizadas neste documento foram redigidas com base em informações públicas, de fontes consideradas fidedignas. Embora tenham sido tomadas todas as medidas razoáveis para assegurar que as informações aqui contidas não são incertas ou equívocas no momento de sua publicação, o Analista não responde pela veracidade das informações do conteúdo.

Para maiores informações, pode-se ler a Resolução CVM nº 20/21, e o Código de Conduta da APIMEC para o Analista de Valores Mobiliários. Este relatório é destinado exclusivamente ao assinante da AGRIFATTO que o contratou. A sua reprodução ou distribuição não autorizada, sob qualquer forma, no todo ou em parte, implicará em sanções cíveis e criminais cabíveis, incluindo a obrigação de reparação de todas as perdas e danos causados, nos termos da Lei no 9.610/98 e de outras aplicáveis.

2 - Este relatório foi elaborado e distribuído de acordo com as recomendações previstas na Resolução CVM nº 20/21. O uso das informações contidas neste relatório é de responsabilidade exclusiva do usuário, ficando Contribuidor signatário e a AGRIFATTO eximidos das ações decorrentes de sua utilização. Este documento não deve ser considerado, sob nenhuma hipótese, como uma recomendação de investimento ou endosso à tomada de decisões. O conteúdo deste relatório é de propriedade única do Contribuidor signatário e não pode ser copiado, reproduzido ou distribuído, no todo ou em parte, a terceiros, sem prévia e expressa autorização deste.