

Conteúdo disponibilizado para: Associação dos Criadores de Mato Grosso do Sul - 03.254

◆ PLATAFORMA DE ANÁLISES ◆ **ABATE MENSAL SIF**

PARCERIA:



ACRISSUL



Agrifatto

Inteligência em agromercados

RELATÓRIO DO ABATE EM PLANTAS SIF DO BRASIL – MAI/26

Fêmeas desaparecendo?

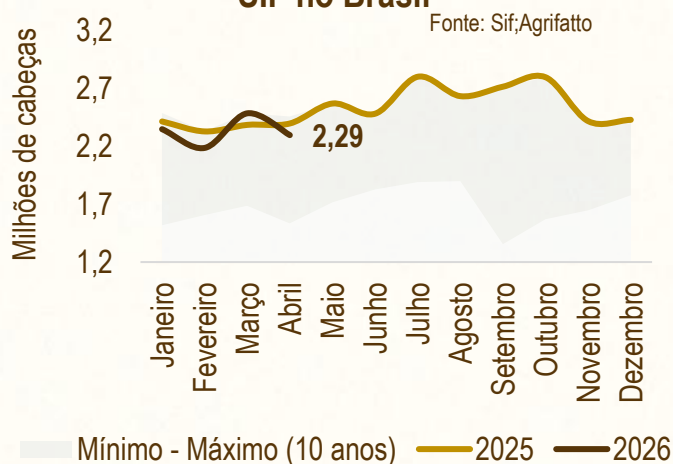
Em abr/26 o abate de bovinos em plantas SIF recuou para **2,29 milhões de cabeças**, queda de **7,57%** frente a março, com média diária de **95,60 mil animais**, recuo mensal de **3,71%**.

O principal vetor da **retração foi o abate de fêmeas, que somou 975,76 mil cabeças**, menor patamar para um mês de abril desde 2023, com queda de **10,94%** na comparação mensal e de **13,94%** na anual. É o **quarto mês consecutivo de queda anual** nessa categoria, sinal que o mercado acompanha com atenção crescente. Já os machos sustentaram desempenho mais resiliente: 1,31 milhão de cabeças abatidas, recuo de **4,90%** frente a março, mas com avanço de **4,43%** na comparação com abril de 2025.

Ainda assim, o abate de fêmeas segue em patamar historicamente elevado. A média dos últimos cinco anos para abril é de 823,12 mil cabeças, e o resultado deste mês ficou **18,54%** acima dessa referência. O ponto central, porém, é a desaceleração do ritmo: em abril de 2025, essa diferença havia sido de **37,74%**. Mostrando um sinal claro de desaceleração nos abates de fêmeas.

Total de bovinos abatidos no Brasil em plantas SIF					
	abr/25	mar/26	abr/26	Δ mês	Δ ano
Machos	1.262.832	1.386.697	1.318.720	-4,90%	4,43%
Fêmeas	1.133.753	1.095.589	975.762	-10,94%	-13,94%
Total	2.396.585	2.482.286	2.294.482	-7,57%	-4,26%

Abate de bovinos em frigoríficos SIF no Brasil



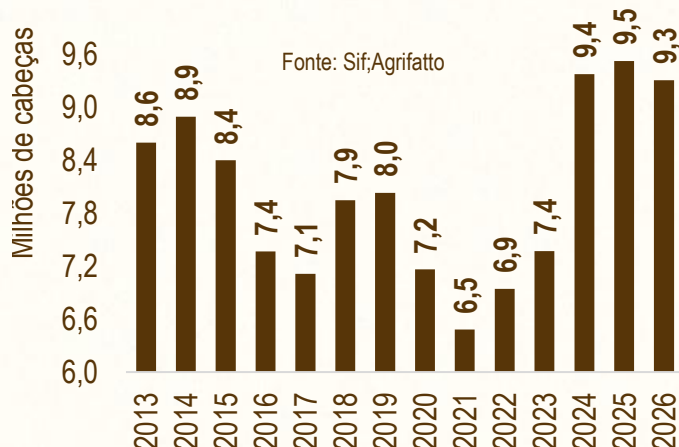
RELATÓRIO DO ABATE EM PLANTAS SIF DO BRASIL – MAI/26

Reflexo direto dessa dinâmica, a participação das fêmeas no total abatido recuou para 42,53%, queda de 1,61 ponto percentual frente a março e de 4,78 p.p. em relação a abril do ano passado. Com oferta mais ajustada, a arroba do boi gordo renovou máxima nominal, atingindo média de R\$ 362,77/@ segundo o indicador CEPEA, alta mensal de 3,60%, movimentação clássica de menor disponibilidade com demanda firme, tanto no mercado doméstico quanto no externo.

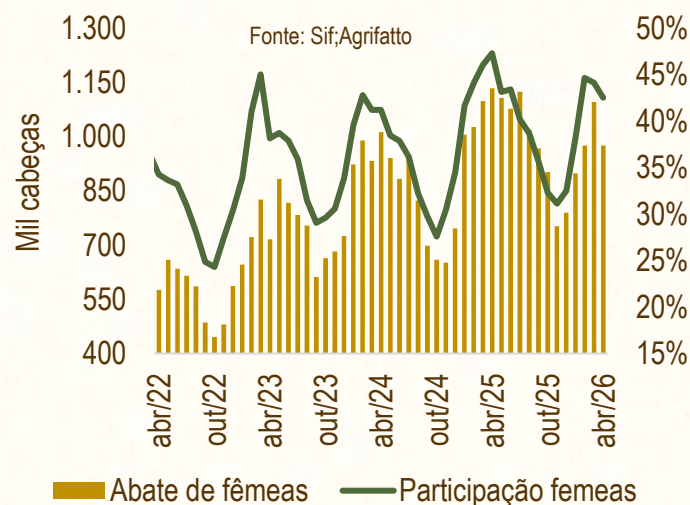
No recorte regional, Rio Grande do Sul (-31,99%), Bahia (-22,19%) e Maranhão (-14,28%) registraram as quedas mensais mais expressivas, contribuindo de forma relevante para a retração do volume nacional.

Maio é historicamente marcado pelo descarte sazonal de fêmeas, ciclo esperado e que deve elevar os volumes de abate em relação a abril. Um pico sazonal em maio, portanto, não contradiz a tendência de fundo: a pecuária brasileira atravessa um momento de transição, após dois anos consecutivos de recordes de abate impulsionados pelo elevado descarte de fêmeas, com o setor gradualmente entrando em uma fase de retenção e reconstrução do rebanho.

Total de bovinos abatidos em frigoríficos SIF no Brasil em 2026 (jan-abr)

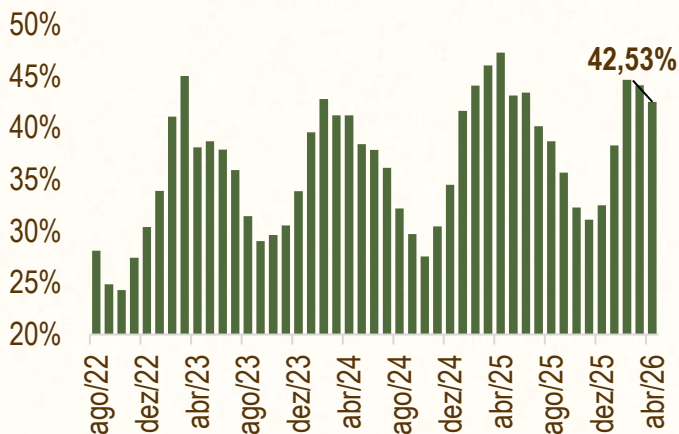


Abate de fêmeas em frigoríficos SIF no Brasil

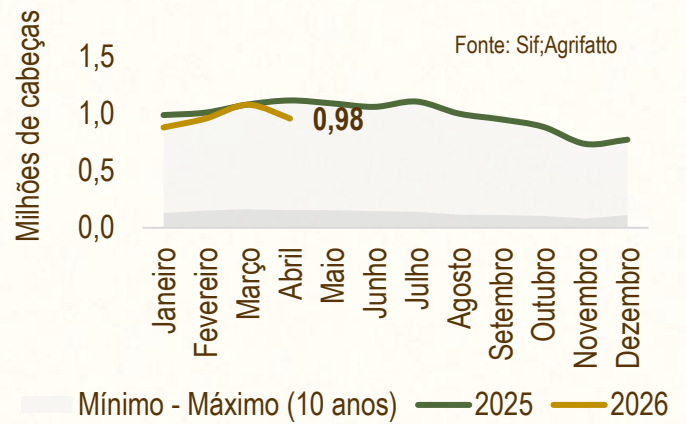


RELATÓRIO DO ABATE EM PLANTAS SIF DO BRASIL – MAI/26

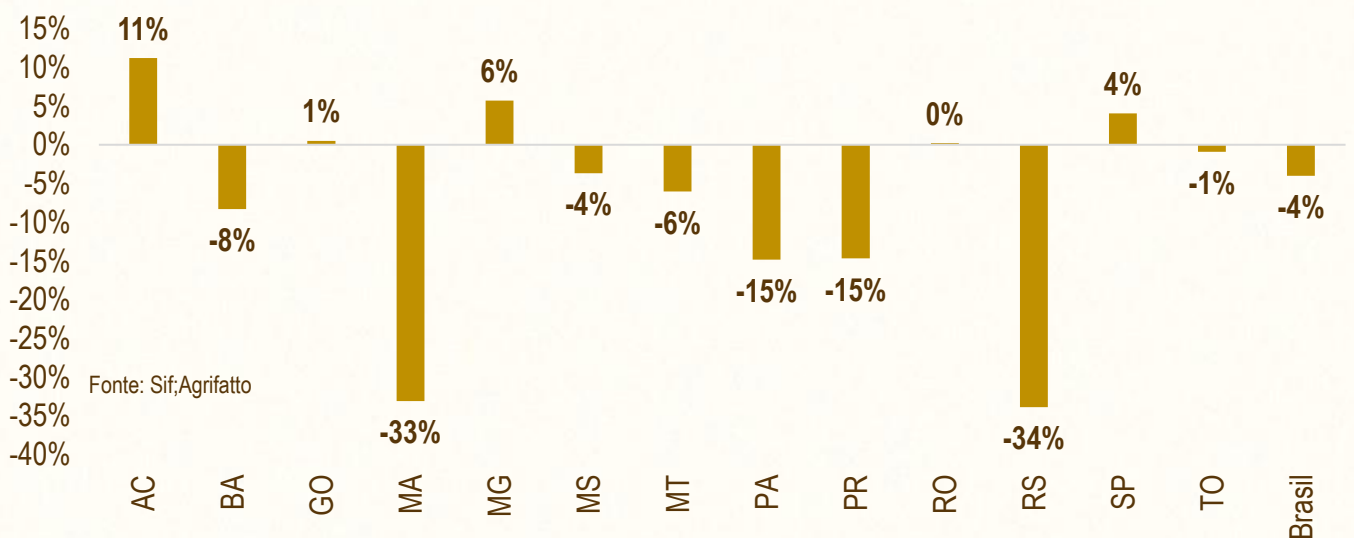
Participação das fêmeas sobre o total de bovinos abatido no Brasil em frigoríficos SIF



Abate de fêmeas em frigoríficos SIF no Brasil

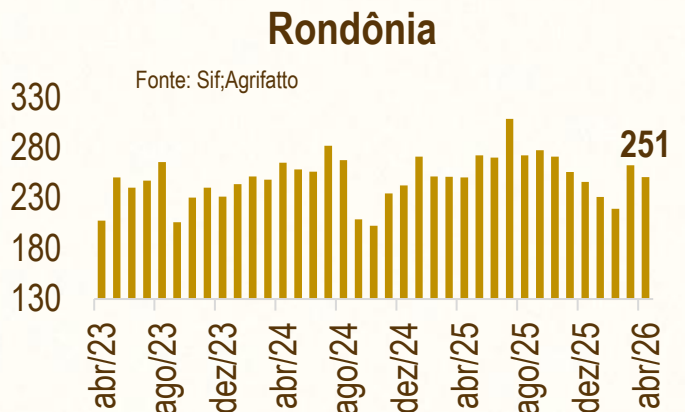
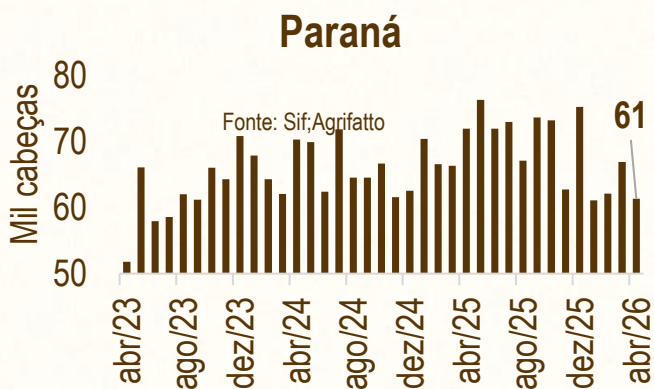
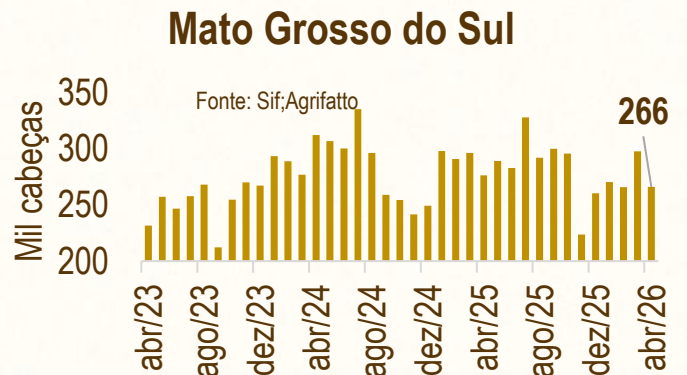
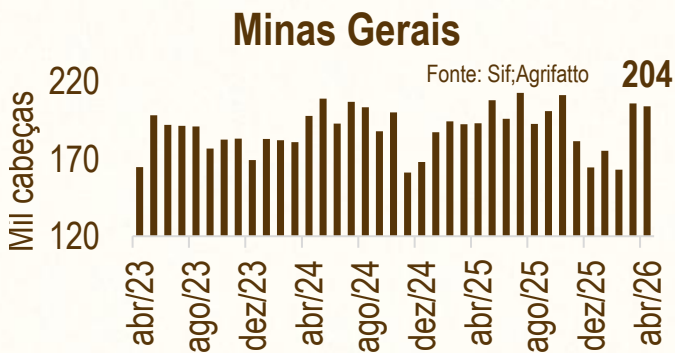
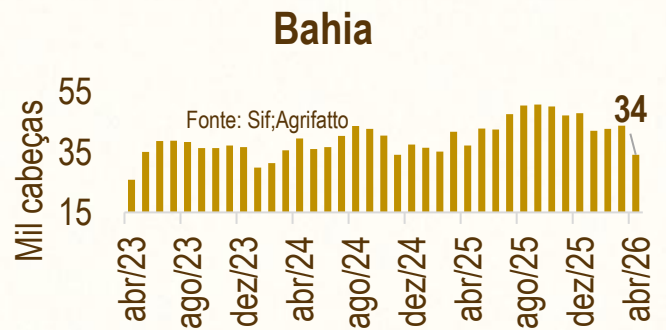



Variação anual no abate de bovinos em frigoríficos SIF por estado



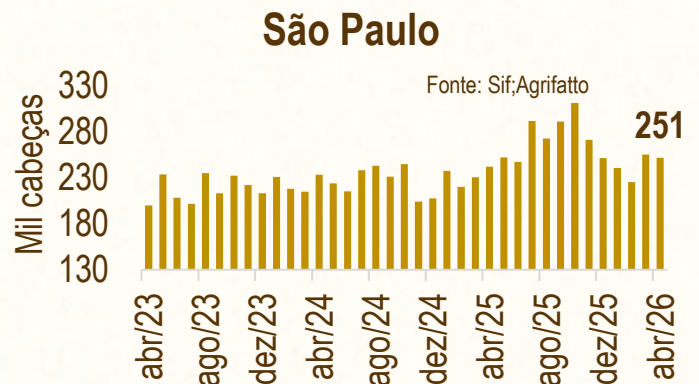

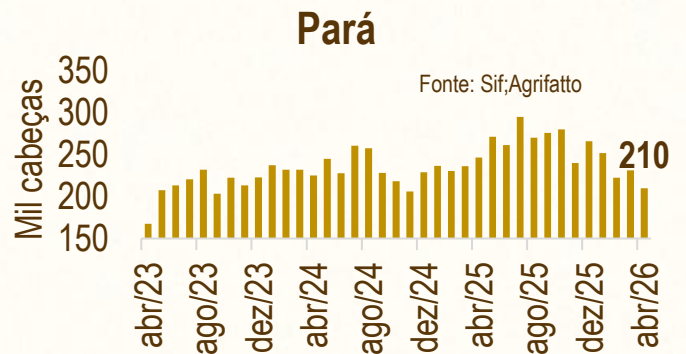
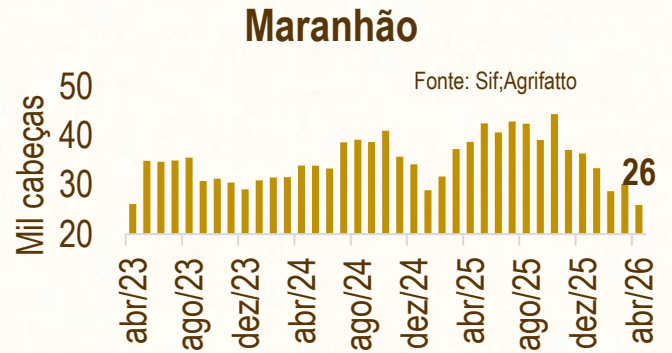
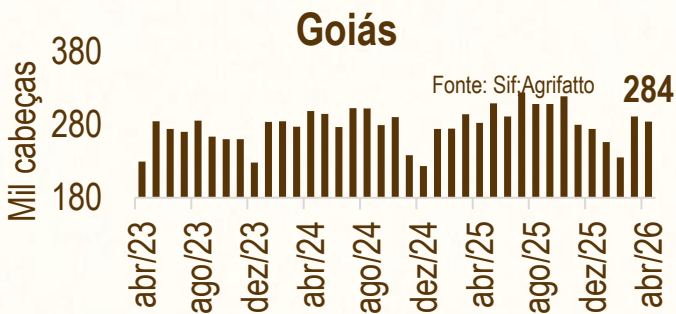
Painel estatístico

Bovinos abatidos em plantas SIF por estado



Painel estatístico

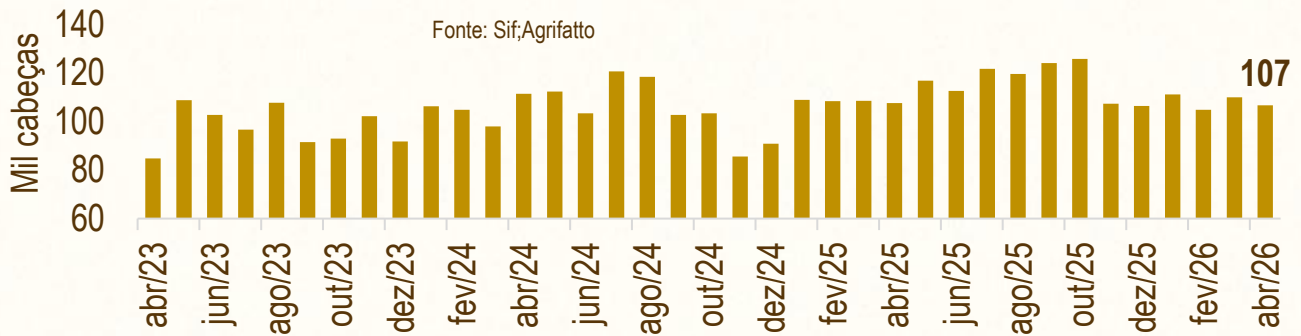
Bovinos abatidos em plantas SIF por estado



Painel estatístico

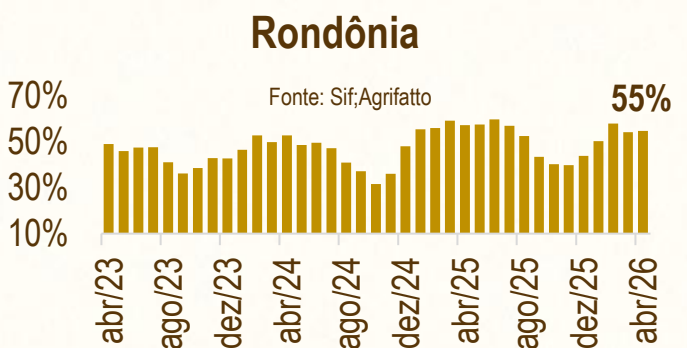
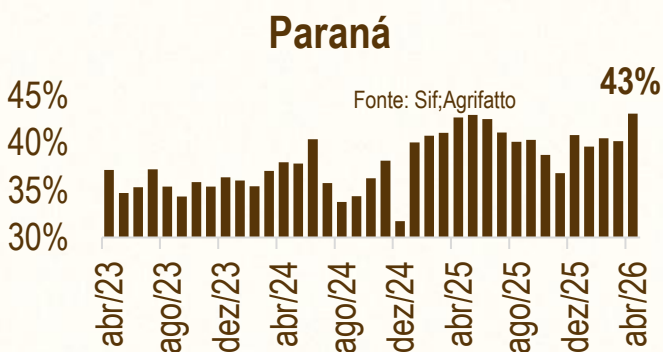
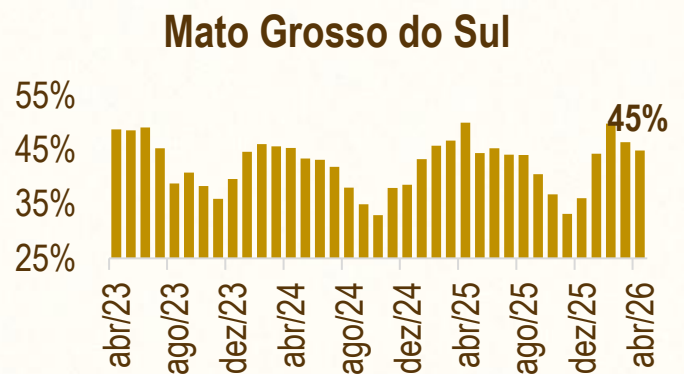
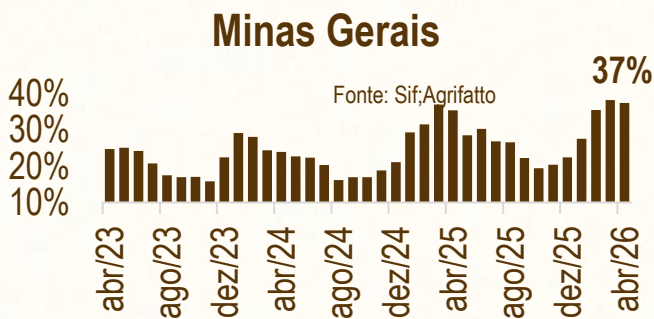
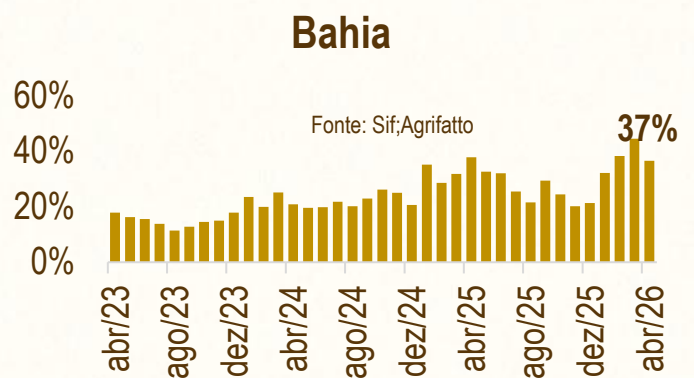
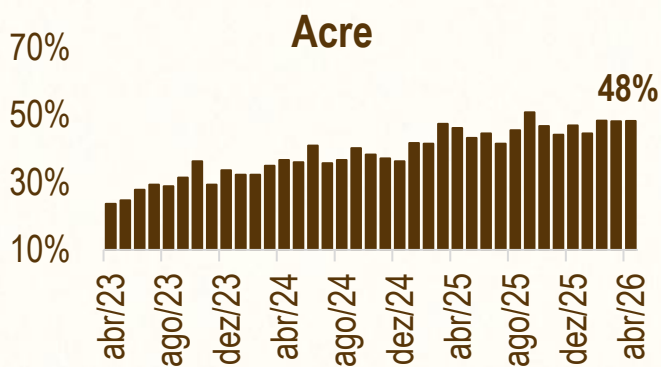
Bovinos abatidos em plantas SIF por estado

Tocantins



Painel estatístico

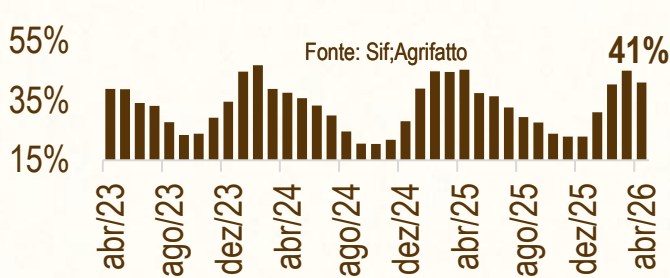
Participação das fêmeas sobre o total abatido em frigoríficos SIF por estado



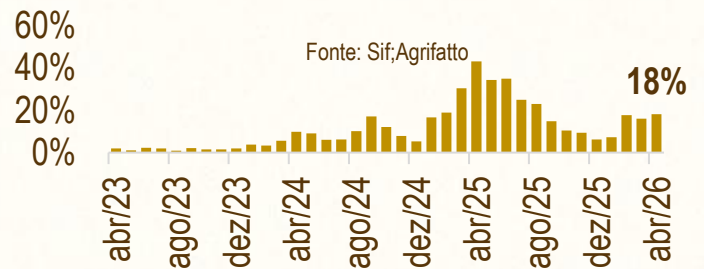
Painel estatístico

Participação das fêmeas sobre o total abatido em frigoríficos SIF por estado

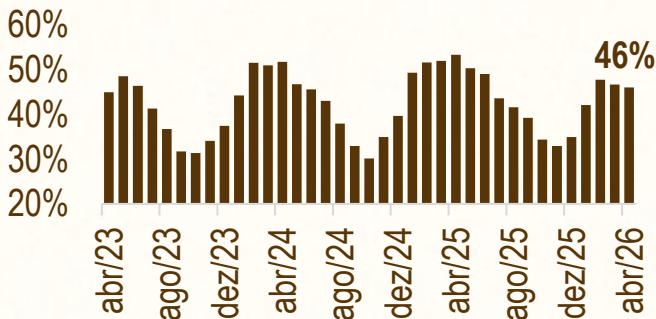
Goiás



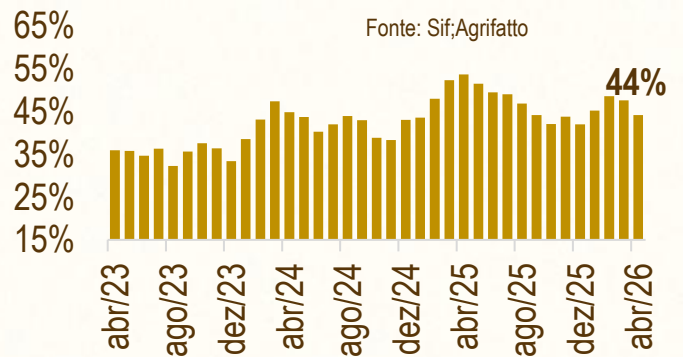
Maranhão



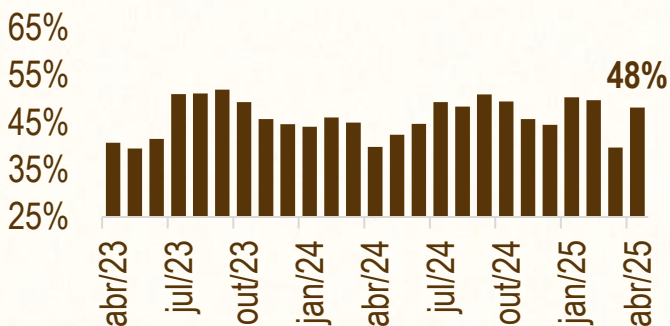
Mato Grosso



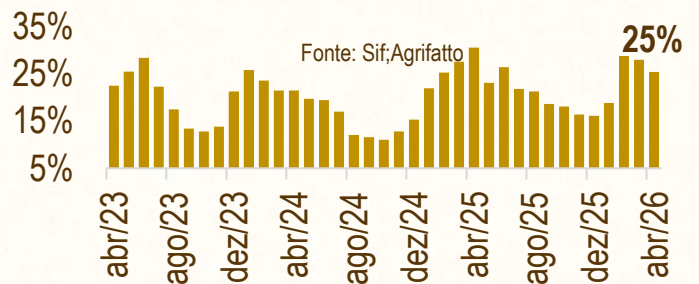
Pará



Rio Grande do Sul



São Paulo

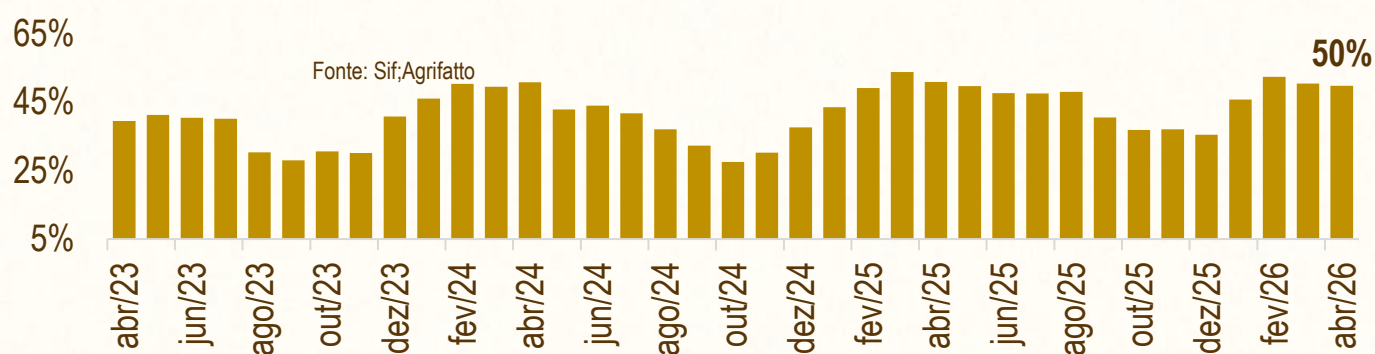


11 de maio de 2026

Painel estatístico

Participação das fêmeas sobre o total abatido em frigoríficos SIF por estado

Tocantins



DISCLAIMER

1 - Este Relatório de Análise foi elaborado e distribuído pelo Analista, signatário unicamente para uso do destinatário original, de acordo com todas as exigências previstas na Resolução CVM nº 20, de 25 de fevereiro de 2021 e tem como objetivo fornecer informações que possam auxiliar o investidor a tomar sua própria decisão de investimento, não constituindo qualquer tipo de oferta ou solicitação de compra e/ou venda de qualquer produto. As decisões de investimentos e estratégias financeiras devem ser realizadas pelo próprio leitor, os Analistas, ou a AGRIFATTO não se responsabilizam por elas. Os produtos apresentados neste relatório podem não ser adequados para todos os tipos de investidores. Antes de qualquer decisão de investimentos, os investidores deverão realizar o processo de suitability no agente de distribuição de sua confiança e confirmar se os produtos apresentados são indicados para o seu perfil de investidor. A rentabilidade de produtos financeiros pode apresentar variações e seu preço ou valor pode aumentar ou diminuir num curto espaço de tempo. Os desempenhos anteriores não são necessariamente indicativos de resultados futuros. A rentabilidade divulgada não é líquida de impostos. As informações presentes neste material são baseadas em simulações e os resultados reais poderão ser significativamente diferentes.

O(s) signatário(s) deste relatório declara(m) que as recomendações refletem única e exclusivamente suas análises e opiniões pessoais, que foram produzidas de forma totalmente independente e que a AGRIFATTO não tem qualquer gerência sobre este conteúdo. As opiniões aqui expressas estão sujeitas a modificações sem aviso prévio em decorrência de alterações nas condições de mercado. O Analista responsável pelo conteúdo deste relatório e pelo cumprimento da Resolução CVM nº 20/21 está indicado acima, sendo que, caso constem a indicação de mais um analista no relatório, o responsável será o primeiro analista credenciado a ser mencionado no relatório. Os analistas cadastrados na AGRIFATTO estão obrigados ao cumprimento de todas as regras previstas no Código de Conduta da APIMEC para o Analista de Valores Mobiliários e na Política de Conduta dos Analistas de Valores. De acordo com o art. 21 da RCVM 20/21, caso o Analista esteja em situação que possa afetar a imparcialidade do relatório ou que configure ou possa configurar conflito de interesse, este fato deverá estar explicitado no campo “Conflitos de Interesse” deste relatório.

O conteúdo deste relatório é de propriedade única do Analista signatário e não pode ser copiado, reproduzido ou distribuído, no todo ou em parte, a terceiros, sem prévia e expressa autorização deste Analista. Todas as informações utilizadas neste documento foram redigidas com base em informações públicas, de fontes consideradas fidedignas. Embora tenham sido tomadas todas as medidas razoáveis para assegurar que as informações aqui contidas não são incertas ou equívocas no momento de sua publicação, o Analista não responde pela veracidade das informações do conteúdo.

Para maiores informações, pode-se ler a Resolução CVM nº 20/21, e o Código de Conduta da APIMEC para o Analista de Valores Mobiliários. Este relatório é destinado exclusivamente ao assinante da AGRIFATTO que o contratou. A sua reprodução ou distribuição não autorizada, sob qualquer forma, no todo ou em parte, implicará em sanções cíveis e criminais cabíveis, incluindo a obrigação de reparação de todas as perdas e danos causados, nos termos da Lei no 9.610/98 e de outras aplicáveis.

2 - Este relatório foi elaborado e distribuído de acordo com as recomendações previstas na Resolução CVM nº 20/21. O uso das informações contidas neste relatório é de responsabilidade exclusiva do usuário, ficando Contribuidor signatário e a AGRIFATTO eximidos das ações decorrentes de sua utilização. Este documento não deve ser considerado, sob nenhuma hipótese, como uma recomendação de investimento ou endosso à tomada de decisões. O conteúdo deste relatório é de propriedade única do Contribuidor signatário e não pode ser copiado, reproduzido ou distribuído, no todo ou em parte, a terceiros, sem prévia e expressa autorização deste.