

Conteúdo disponibilizado para: Associação dos Criadores de Mato Grosso do Sul - 03.25

◆ PLATAFORMA DE ANÁLISES ◆

ABERTURA DE MERCADOS

PARCERIA:



ACRISSUL



Agrifatto

Inteligência em agromercados

CALL DE ABERTURA – BOI GORDO

22 de junho de 2026

DESTAQUES

Nesta sexta-feira, o mercado físico do boi gordo fechou com baixa nas praças pecuárias monitoradas. Mato Grosso do Sul obteve destaque, com recuo de 0,83% em relação ao dia anterior, com a arroba cotada em média a R\$ 340,89. No mercado futuro o contrato com vencimento em ago/26, na B3, avançou 0,07% no comparativo diário, negociado a R\$ 335,60/@.

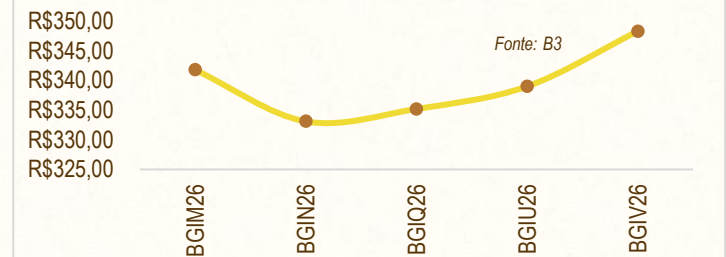
A média nacional das escalas de abate permaneceu estável na semana, encerrando em 7 dias úteis e mantendo um cenário confortável. Entre as nove praças monitoradas, quatro não registraram alterações, enquanto Mato Grosso, Mato Grosso do Sul, Pará e Rondônia avançaram 1 dia útil. Goiás, São Paulo, Minas Gerais e Tocantins mantiveram suas escalas inalteradas. O destaque ficou para o Paraná, com avanço semanal de 2 dias úteis, encerrando a semana com 8 dias de abates agendados e escalas longas.

COLOQUE NO RADAR

BGIM26: Na sexta-feira (19), o contrato junho/26 finalizou o pregão em estabilidade, sendo cotado a R\$ 341,80/@. O contrato encerrou o dia afastado do seu nível mais próximo de suporte, localizado em R\$ 332,55/@. A média móvel de 20 períodos foi de R\$ 349,49/@, com inclinação positiva.

Fechamento boi gordo B3 - R\$/@

Mês	19/jun	Δ Dia	Δ Sem
BGIM26	R\$ 341,80	0,00%	-1,67%
BGIN26	R\$ 333,10	0,05%	-1,45%
BGIQ26	R\$ 335,20	-0,09%	-0,71%
BGIU26	R\$ 339,00	0,40%	-0,29%
BGIV26	R\$ 348,30	0,37%	-0,27%



Indicativos de preços de compra de Put - BGI

Vencimento	Strike	Prêmio teórico (R\$/@)
jun/26	R\$ 340,00	R\$ 3,26
jul/26	R\$ 330,00	R\$ 6,37
ago/26	R\$ 330,00	R\$ 7,83
set/26	R\$ 335,00	R\$ 11,16

Mercado físico

	19/jun	Δ Dia	Δ Sem
Boi gordo	R\$ 345,50	-0,48%	-2,24%
Bezerro	R\$ 3.398,83	-0,11%	0,06%
Carcaça casada	R\$ 24,04	-0,58%	-1,66%
Frango resfriado	R\$ 7,00	-0,95%	-1,99%

Indicador Agrifatto 19/06/2026	À vista (R\$/@)	Varição Diária (%)	Varição Semanal (%)	Escalas (dias)	Varição Diária (dias)	Varição Semanal (dias)
Média Brasileira	335,90	-0,29%	-2,15%	7	0	1
São Paulo	345,27	-0,55%	-2,18%	7	0	0
Mato Grosso do Sul	340,89	-0,83%	-2,57%	7	0	0
Goiás	326,23	0,08%	-2,05%	7	0	1
Mato Grosso	340,50	-0,79%	-3,36%	7	0	1
Minas Gerais	327,30	-0,13%	-1,52%	10	0	0
Rondônia	333,36	-0,25%	-2,81%	8	0	1
Pará	339,20	0,02%	-1,18%	6	0	1
Paraná	337,00	0,00%	-2,18%	8	0	2
Tocantins	333,33	-0,16%	-1,45%	7	0	0

Referência de preços no balcão da indústria - Para descontar Funrural.

CALL DE ABERTURA – MILHO

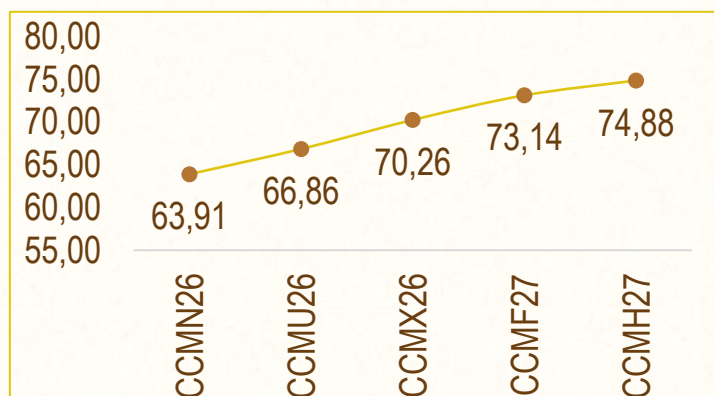
22 de junho de 2026

DESTAQUES

Na B3, a última sessão não teve referência do mercado internacional devido ao feriado, mas o mercado seguiu em linha com a queda do dólar em relação ao real. O contrato de maior liquidez, com vencimento em setembro/26 (CCMU26), recuou 0,36%, encerrando o pregão a R\$ 66,86 por saca.

Na Bolsa de Chicago, devido ao feriado de Juneteenth, não houveram negociações na última sexta-feira (19). A última negociação ocorreu na quinta-feira (18), com o contrato de julho/26 (ZCN26) recuando 0,83%, cotado a US\$ 4,18 por bushel.

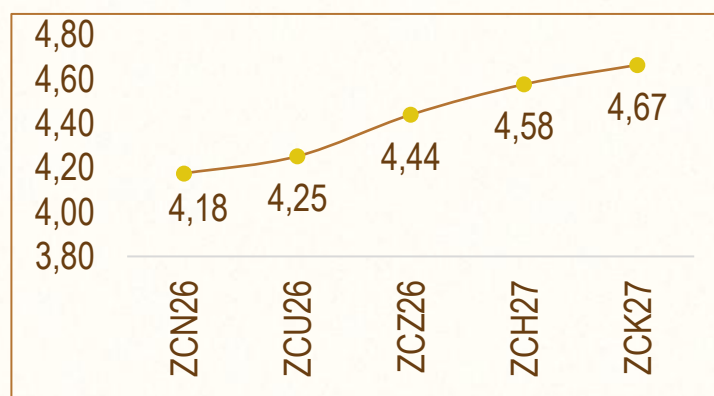
Fechamento Milho B3 - R\$/ sc				
Contrato	19/jun	Var %		
		1 dia	7 dias	3 meses
CCMN26	63,91	-0,11%	-0,22%	-9,85%
CCMU26	66,86	-0,36%	0,00%	-6,23%
CCMX26	70,26	-0,33%	-0,10%	-3,74%
CCMF27	73,14	-0,37%	-0,29%	-2,84%
CCMH27	74,88	-0,33%	-0,33%	-1,58%



COLOQUE NO RADAR

CCMU26: Na sexta-feira (19), o contrato de milho com vencimento em setembro/26 desvalorizou -0,36%, encerrando o dia a R\$ 66,86/sc. O contrato finalizou o dia se aproximando da sua zona de suporte mais próxima, localizada em R\$ 66,30/sc. A média móvel de 20 períodos se encontra em R\$ 66,77/sc, com inclinação negativa.

Fechamento Milho CBOT - US\$/ bu				
Contrato	19/jun	Var %		
		1 dia	7 dias	3 meses
ZCN26	4,18	-0,83%	1,15%	-11,26%
ZCU26	4,25	-0,99%	1,07%	-10,00%
ZCZ26	4,44	-1,06%	0,85%	-8,74%
ZCH27	4,58	-1,13%	0,72%	-7,80%
ZCK27	4,67	-1,17%	0,59%	-7,16%



Dólar Futuro - R\$/ US\$

						Var. a/b
b					a	
12/jun	15/jun	16/jun	17/jun	18/jun	19/jun	
5,085	5,075	5,106	5,122	5,175	5,165	-0,20%

Fonte: B3

Preço Físico de Milho Referência Campinas-SP em R\$/sc

12/jun	15/jun	16/jun	17/jun	18/jun	19/jun	Var. 1 dia	Var. 1 Sem
64,21	62,97	63,05	62,99	62,89	62,97	0,13%	-1,93%

Fonte: Cepea

CALL DE ABERTURA – SOJA

22 de junho de 2026

DESTAQUES

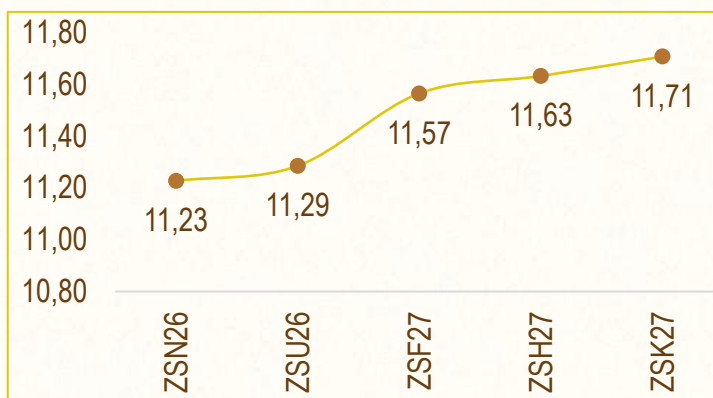
Na CBOT, a última sessão também não teve negociações devido ao feriado. A última negociação ocorreu na quinta-feira (18), com o contrato de julho/26 (ZSN26) recuando 0,82%, negociado a US\$ 11,23 por bushel.

Para o farelo de soja, também não houveram negociações na última sessão. A última cotação ocorreu na quinta-feira (18), com o vencimento de julho/26 (ZMN26) recuando 1,15% em relação ao dia anterior, sendo negociado a US\$ 301,30 por tonelada curta.

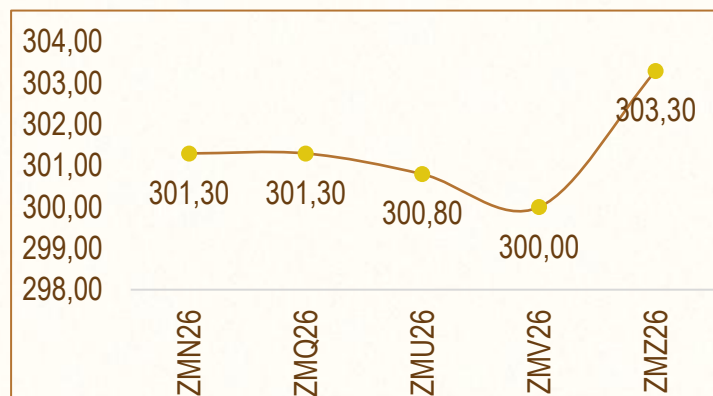
COLOQUE NO RADAR

ZSN26: O contrato da soja, negociado na CBOT, com vencimento em julho/26 encerrou a quinta-feira (18) desvalorizando -0,82%, sendo cotado a US\$ 11,23/bu. O contrato encerrou o dia se aproximando de sua zona de suporte mais próxima, localizada em US\$ 11,20/bu. A média móvel de 20 períodos ficou localizada em US\$ 11,46/bu., com inclinação negativa.

Fechamento Soja CME - US\$/ bu				
Contrato	19/jun	Var %		
		1 dia	7 dias	3 meses
ZSN26	11,23	-0,82%	0,83%	-4,77%
ZSU26	11,29	-0,70%	0,96%	-1,61%
ZSF27	11,57	-0,56%	0,83%	-0,09%
ZSH27	11,63	-0,56%	0,76%	0,89%
ZSK27	11,71	-0,55%	0,73%	1,41%



Fechamento Farelo de Soja CME - US\$/ t				
Contrato	19/jun	Var %		
		1 dia	7 dias	3 meses
ZMN26	301,30	-1,15%	0,00%	-6,78%
ZMQ26	301,30	-1,21%	-0,26%	-5,73%
ZMU26	300,80	-1,09%	-0,46%	-4,81%
ZMV26	300,00	-0,96%	-0,46%	-4,15%
ZMZ26	303,30	-0,91%	-0,49%	-4,08%



Dólar Futuro - R\$/ US\$

b						a	Var. a/b
11/jun	12/jun	15/jun	16/jun	17/jun	18/jun		
5,125	5,085	5,075	5,106	5,122	5,175	1,03%	

Fonte: B3

Preço Físico de Farelo de Soja Referência Rio Verde - GO em R\$/t

11/jun	12/jun	15/jun	16/jun	17/jun	18/jun	Var. 1 dia	Var. 1 Sem
1.555,05	1.562,52	1.555,78	1.571,29	1.571,29	1.559,31	-0,76%	0,27%

Fonte: Cepea

DISCLAIMER

1 - Este Relatório de Análise foi elaborado e distribuído pelo Analista, signatário unicamente para uso do destinatário original, de acordo com todas as exigências previstas na Resolução CVM nº 20, de 25 de fevereiro de 2021 e tem como objetivo fornecer informações que possam auxiliar o investidor a tomar sua própria decisão de investimento, não constituindo qualquer tipo de oferta ou solicitação de compra e/ou venda de qualquer produto. As decisões de investimentos e estratégias financeiras devem ser realizadas pelo próprio leitor, os Analistas, ou a AGRIFATTO não se responsabilizam por elas. Os produtos apresentados neste relatório podem não ser adequados para todos os tipos de investidores. Antes de qualquer decisão de investimentos, os investidores deverão realizar o processo de suitability no agente de distribuição de sua confiança e confirmar se os produtos apresentados são indicados para o seu perfil de investidor. A rentabilidade de produtos financeiros pode apresentar variações e seu preço ou valor pode aumentar ou diminuir num curto espaço de tempo. Os desempenhos anteriores não são necessariamente indicativos de resultados futuros. A rentabilidade divulgada não é líquida de impostos. As informações presentes neste material são baseadas em simulações e os resultados reais poderão ser significativamente diferentes.

O(s) signatário(s) deste relatório declara(m) que as recomendações refletem única e exclusivamente suas análises e opiniões pessoais, que foram produzidas de forma totalmente independente e que a AGRIFATTO não tem qualquer gerência sobre este conteúdo. As opiniões aqui expressas estão sujeitas a modificações sem aviso prévio em decorrência de alterações nas condições de mercado. O Analista responsável pelo conteúdo deste relatório e pelo cumprimento da Resolução CVM nº 20/21 está indicado acima, sendo que, caso constem a indicação de mais um analista no relatório, o responsável será o primeiro analista credenciado a ser mencionado no relatório. Os analistas cadastrados na AGRIFATTO estão obrigados ao cumprimento de todas as regras previstas no Código de Conduta da APIMEC para o Analista de Valores Mobiliários e na Política de Conduta dos Analistas de Valores. De acordo com o art. 21 da RCVM 20/21, caso o Analista esteja em situação que possa afetar a imparcialidade do relatório ou que configure ou possa configurar conflito de interesse, este fato deverá estar explicitado no campo “Conflitos de Interesse” deste relatório.

O conteúdo deste relatório é de propriedade única do Analista signatário e não pode ser copiado, reproduzido ou distribuído, no todo ou em parte, a terceiros, sem prévia e expressa autorização deste Analista. Todas as informações utilizadas neste documento foram redigidas com base em informações públicas, de fontes consideradas fidedignas. Embora tenham sido tomadas todas as medidas razoáveis para assegurar que as informações aqui contidas não são incertas ou equívocas no momento de sua publicação, o Analista não responde pela veracidade das informações do conteúdo.

Para maiores informações, pode-se ler a Resolução CVM nº 20/21, e o Código de Conduta da APIMEC para o Analista de Valores Mobiliários. Este relatório é destinado exclusivamente ao assinante da AGRIFATTO que o contratou. A sua reprodução ou distribuição não autorizada, sob qualquer forma, no todo ou em parte, implicará em sanções cíveis e criminais cabíveis, incluindo a obrigação de reparação de todas as perdas e danos causados, nos termos da Lei no 9.610/98 e de outras aplicáveis.

2 - Este relatório foi elaborado e distribuído de acordo com as recomendações previstas na Resolução CVM nº 20/21. O uso das informações contidas neste relatório é de responsabilidade exclusiva do usuário, ficando Contribuidor signatário e a AGRIFATTO eximidos das ações decorrentes de sua utilização. Este documento não deve ser considerado, sob nenhuma hipótese, como uma recomendação de investimento ou endosso à tomada de decisões. O conteúdo deste relatório é de propriedade única do Contribuidor signatário e não pode ser copiado, reproduzido ou distribuído, no todo ou em parte, a terceiros, sem prévia e expressa autorização deste.